



MY ARCADE®

# POCKET PLAYER™

Instrukcja obsługi

# Polski

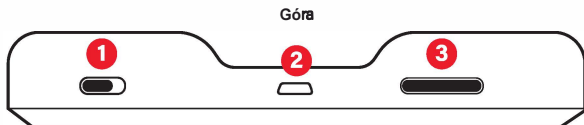
## Zawartość

Pocket Player, opaska oraz instrukcja obsługi

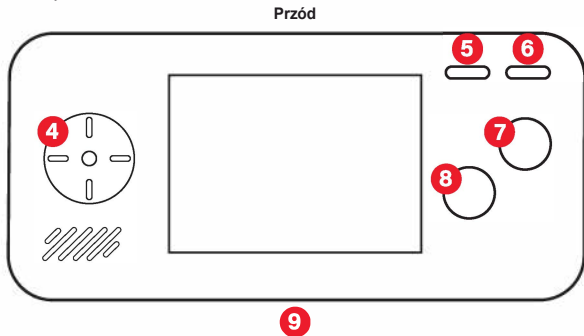
## Wymagane dodatkowe akcesoria (nie zawiera):

4 Baterie AAA albo Kabel Micro-USB

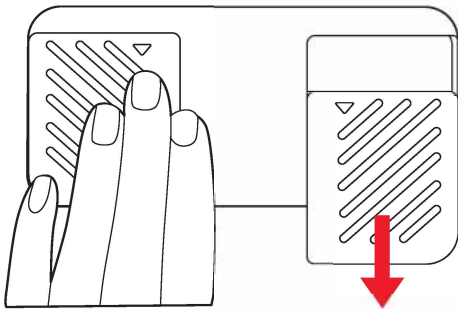
Przed użyciem przeczytaj uważnie instrukcje i postępuj zgodnie z nią.



- |                        |                              |
|------------------------|------------------------------|
| 1. Przycisk zasilania  | 6. Przycisk START            |
| 2. Port zasilania 5v   | 7. Przycisk B                |
| 3. Przyciski głośności | 8. Przycisk A                |
| 4. Pad kierunkowy      | 9. Wejście słuchawkowe 3,5mm |
| 5. Przycisk RESET      |                              |



## Zdejmowanie obudowy baterii



**Ważne :** Używaj dobrej marki baterii alkalicznych które pozwolą na dłuższą rozgrywkę.

### **Funkcje przycisków i portów:**

**Uwaga :** Funkcje przycisków mogą się zmieniać w zależności od gry

**Przycisk Power** - Włącza i wyłącza urządzenie

**Port zasilania 5V**- Do zasilania za pomocą kabla Micro-USB (nie dołączony).

**Wejście słuchawkowe 3,5mm** - Do podłączania słuchawek 3,5mm jack (nie dołączone).

**Przyciski głośności**- zwiększa i zmniejsza głośność

**Przycisk START** - Uruchamia i zawieszają grę

**Przycisk RESET**- Powrót do ekranu głównego

**Pad kierunkowy** - do poruszania w grze / wybór menu

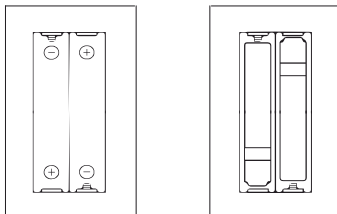
**Przycisk A** - Przycisk funkcyjny w grze

**Przycisk B** - Przycisk funkcyjny w grze

## Pierwsze uruchomienie

1. Zdejmij obudowę baterii z tylnej części urządzenia .
2. Włóż 4 x bateria AAA i załóż obudowę baterii
3. Jeżeli nie chcesz używać baterii delikatnie włóż kabel Micro-USB (nie dołączono) do portu USB umieszczonego na tyle urządzenia a następnie podłącz kabel do zasilanego portu USB. Gdy używasz tej opcji nie musisz wkładać baterii.
4. Przesuń przycisk włącz/wyłącz na ON.

## How to remove and insert batteries



## UWAGA:

- Baterie powinny być instalowane przez dorosłych.
- Nie mieszaj baterii nowych ze starymi (wymieniaj wszystkie baterie naraz).
- Nie mieszaj różnych marek baterii
- Nie zostawiaj baterii w urządzeniu jeżeli będzie one wyłączone na długi czas.
- Usunięte baterie przechowuj w suchym i chłodnym miejscu.
- Usuń zużyte baterie z urządzenie.
- Zawsze wkładaj baterie we właściwym kierunku (+ do +, - do -)
- Nie używaj uszkodzonych, zdeformowanych lub ciekących baterii.
- Nie ładuj baterii do tego nieprzystosowanych.



[www.MyArcadeGaming.com](http://www.MyArcadeGaming.com)